

Jeudi 19 mars et Vendredi 20 mars
– CE1

Jeudi 19 mars 2020

1. Etude de la langue :

Sur ton cahier jaune écris la date, la consigne et réalise l'exercice.

Trouve le synonyme du mot en gras.

J'aime nager dans l'**océan**.

Elle entre dans le **magasin**.

Lala **pèle** sa pomme avec un couteau.

Le renard est un animal très **rusé**.

Cet homme est **vieux**.

Le film était très **drôle**.

Rituel de français : Identifie le verbe et met le à l'infinitif.
(ardoise)

La petite fille marche dans la rue.

2. Nombres et calculs (brouillon ou ardoise)

Jeu du furet : Avec une ou plusieurs personnes compte de 7 en 7 jusqu'à 301

Activité 2 Je connais des représentations différentes d'un même nombre.
Lire et écrire les nombres de 0 à 1 000.

Observe le tableau et complète-le.

821	Huit-cent-vingt-un	8c 2d 1u	$800 + 20 + 1$
473			
		2c 8u	
			$300 + 50 + 9$
	Neuf-cent-quatre-vingt-trois		
610			
		1c 3d 4u	
			$500 + 9$
	Sept-cent-soixante-douze		

Pour aller plus loin
Demandez à l'élève, avec le matériel utilisé durant l'année, de représenter les nombres avec les barres des dizaines, les carrés des centaines et les petits carrés des unités.

20 minutes

3. Orthographe (brouillon ou ardoise)

Les mots à apprendre pour la dictée de vendredi 20 mars : un visiteur, un compagnon, jouer, une balle, devant, la cheminée, marbre.

4. Problème (brouillon ou ardoise)

2. Voici la liste des monuments visités par Louise et Apolline à Londres avec le prix d'un billet.

- Abbaye de Westminster : 8€
- Picadilly Circus : gratuit
- Madame Tussaud : 25€
- Croisière sur la Tamise : 7€50
- Château de Windsor : 11€

Combien ont dépensé les deux filles en totalité pour visiter les monuments ?

Silence on lit :

Lis silencieusement un ouvrage (BD, roman, documentaire)



5. Questionner le monde


Tous les jours, tu rempliras le tableau (tableau-observation-germination) en mettant la date, la taille de la plante, le dessin et les observations. Tu colleras cette feuille dans ton cahier rouge. Si ce n'est pas possible pour toi d'imprimer tu peux recopier ce tableau sur ton cahier rouge.

6. Poésie

Tu peux commencer à apprendre ta poésie et faire le dessin. Rappelle-toi que tu peux utiliser les crayons de couleur et pour quelques détails tu peux utiliser le feutre.

Vendredi 20 mars 2020 :

 **Écrire** 



papa	monsieur	scie
planche	bois	lunettes
coupe	a pris	porte

1. Production d'écrit

Ecris la date du jour sur ton cahier jaune puis écris deux phrases à l'aide de l'image et des mots.

2. Nombres et calculs (cahier jaune)

- Continue la suite des nombres :

140 ; 142 ; ... ; ... ; ... ; ... ; ... ; ... ; ... ; ... ; ... ;
... ; ... ; ... ; ... ; 423 ; 424 ; 425 ; ... ; ... ; ... ; ... ; ... ;

- Ecris en chiffres :

Cent-cinquante-et-un :

Soixante-huit :

Quatre-vingt-quatorze :

Trois-cent-trente-sept :

3. Dictée (cahier jaune)

Demande à un adulte de te dicter la phrase suivante :

- Le visiteur et son compagnon jouent avec une balle devant la cheminée en marbre.

Quand tu as terminé de l'écrire, tu dois identifier le groupe sujet et le groupe verbal comme dans l'exemple ci-dessous :

Une phrase simple est composée de deux groupes essentiels :

- le groupe sujet (G.S.) : celui qui fait l'action ;
- le groupe verbal (G.V.) qui indique ce que fait le sujet.

Exemple : Le chat boit du lait.
G.S. G.V.

4. Calcul mental(ardoise)

L'adulte dit « $100 = 80 + \dots$ » ; l'élève écrit 20.

<i>Rituel calcul mental</i>			<i>Complément à 100</i>
$100 = 70 +$	$100 = 50 +$	$100 = 80 +$	$100 = 20 +$
$100 = 90 +$	$100 = 10 +$	$100 = 30 +$	$100 = 40 +$

Silence on lit :

Lis silencieusement un
ouvrage (BD, roman,
documentaire)

5. Poésie

Tu peux continuer à apprendre ta poésie.

6. Questionner le monde

N'oublie pas de remplir ton tableau sur le cahier rouge.

Bon courage !